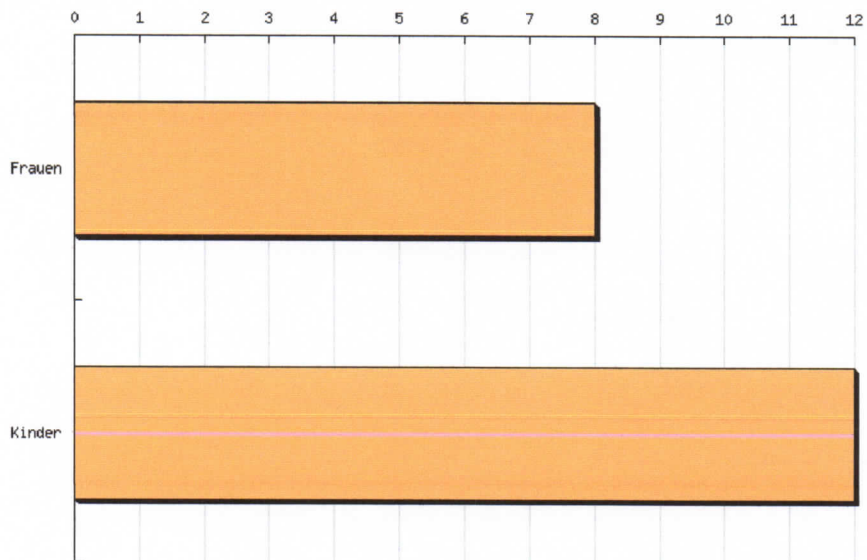
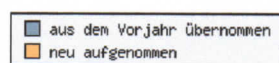



Kompaktauswertung

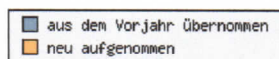

Plätze im Frauenhaus	Absolut	in %
Frauen	8	40
Kinder	12	60
Summe Plätze	20	100



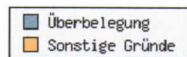

Aufenthalt Frauen im Berichtszeitraum	Absolut	in %
aus dem Vorjahr übernommen	0	0
neu aufgenommen	43	100
Summe Frauen	43	100



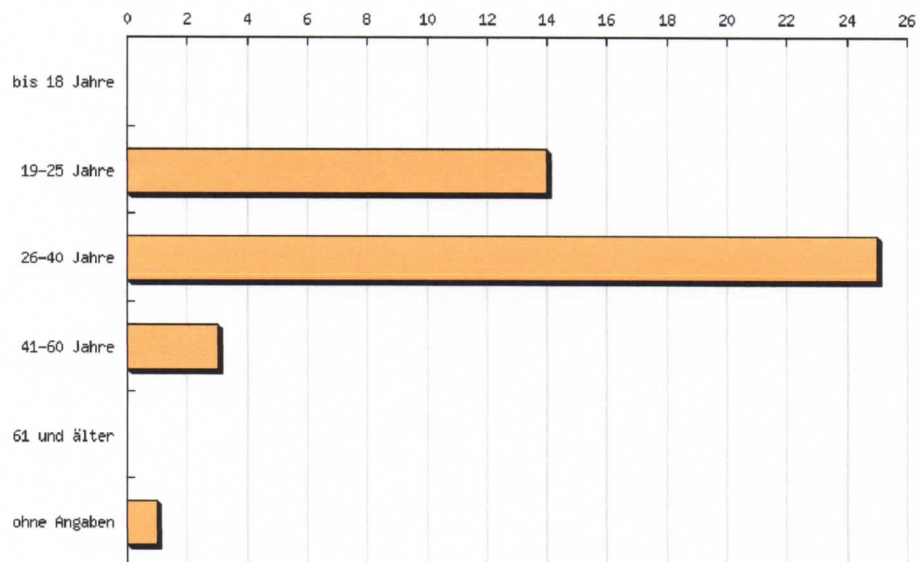
Aufenthalt Kinder im Berichtszeitraum	Absolut	in %
aus dem Vorjahr übernommen	0	0
neu aufgenommen	56	100
Summe Kinder	56	100



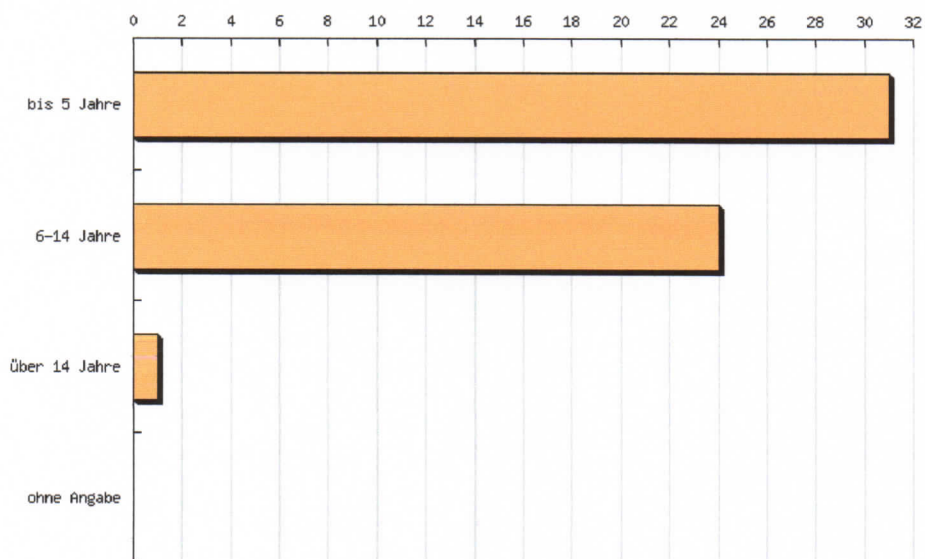
Anzahl der abgelehnten Aufnahmen	Absolut	in %
Überbelegung	114	86
Sonstige Gründe	18	14
Summe	132	100



Altersstruktur Frauen	Absolut	in %
bis 18 Jahre	0	0
19-25 Jahre	14	33
26-40 Jahre	25	58
41-60 Jahre	3	7
61 und älter	0	0
ohne Angaben	1	2
Summe	43	100



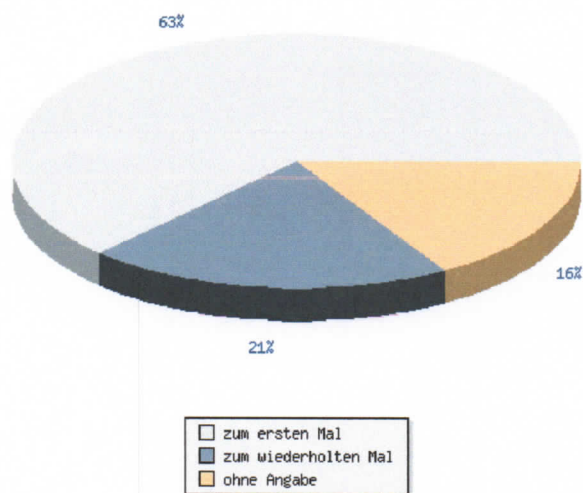
Altersstruktur Kinder	Absolut	in %
bis 5 Jahre	31	55
6-14 Jahre	24	43
über 14 Jahre	1	2
ohne Angabe	0	0
Summe	56	100



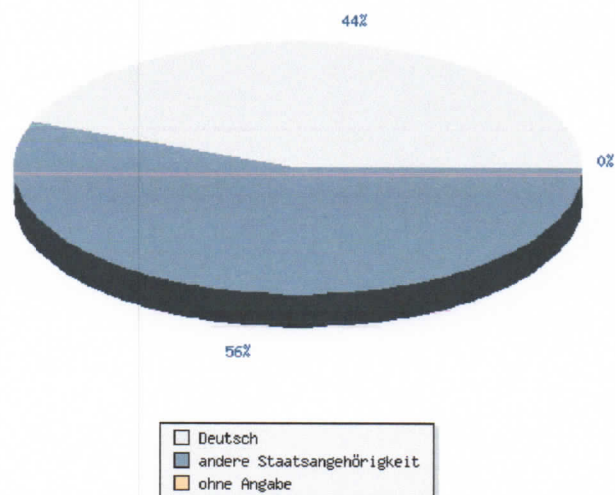
Wirtschaftliche Situation	Absolut	in %
Verlust des Arbeitsplatzes	6	14
Abbruch der Ausbildung	1	2
Bezug von Leistungen nach dem SGB XII	0	0
Bezug von Leistungen nach dem SGB II	18	42
Aufnahme einer Erwerbstätigkeit	2	5
Keine Veränderung	22	51
Ohne Angabe	2	5
Summe	51	

Aufnahmegrund	Absolut	in %
Misshandlung durch Ehemann	28	65
Misshandlung durch Partner	6	14
Misshandlung durch sonstige Person	10	23
Von Zwangsverheiratung akut bedroht	0	0
Ohne Angabe	0	0
Summe	44	

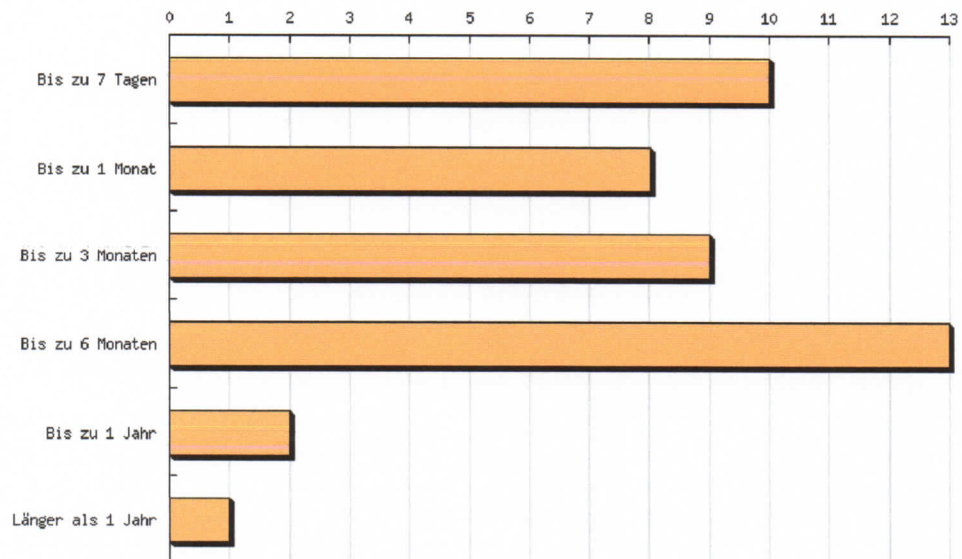
Aufenthalte in Frauenhäusern	Absolut	in %
zum ersten Mal	27	63
zum wiederholten Mal	9	21
ohne Angabe	7	16
Summe	43	100



Staatsangehörigkeit der Frauen	Absolut	in %
Deutsch	19	44
andere Staatsangehörigkeit	24	56
ohne Angabe	0	0
Summe	43	100



Aufenthaltsdauer der Frauen, die das Frauenhaus verlassen haben	Absolut	in %
Bis zu 7 Tagen	10	23
Bis zu 1 Monat	8	19
Bis zu 3 Monaten	9	21
Bis zu 6 Monaten	13	30
Bis zu 1 Jahr	2	5
Länger als 1 Jahr	1	2
Summe	43	100



Verbleib der Frauen nach dem Frauenhausaufenthalt	Absolut	in %
Rückkehr in die alte Wohnung	4	9
Neue eigene Wohnung	18	42
Zugewiesene Ehemwohnung	4	9
Freunde/ Verwandte etc.	4	9
Andere soziale Einrichtung	5	12
Anderes Frauenhaus	5	12
Unbekannt	3	7
Summe	43	100

